


שם: _____


תאריך: _____




עץ התפוחים

חיזוק, הפרדת תנועה, ויסות, דיוק

צבעו את העץ. לאחר מכן הטילו קובייה והניחו בתוך העיגול. בעזרת קצות האצבעות כדורו כדורי פלסטלינה לפי המספר שיצא, מערכו בין האצבע לאגודל והניחו על העץ!





עץ התפוחים - משחק!

חיזוק, ויסות, מעקב אחר הוראות, מנייה

1. הדפיסו עץ לכל משתתף.
2. מילאו את העץ במספר כדורי פלסטלינה זהה.
3. כל אחד בתורו מטיל קוביה ו"קוטף" את מספר התפוחים שיצא מהעץ ומועך אותם לתוך הסלסלה.
4. הראשון שקוטף את כל התפוחים מנצח!

