

# מכונת מסטיקים!

## ספירה ומנייה, ויסות כח, מיומנויות תוך ידניות חיזוק ודיוק

אוי לא! מכונת המסטיקים ריקה! עיזרו למלא אותה ע"פ ההוראות!

בפניכם מספר אפשרויות לתרגול:

1. בעזרת אטבים תיפסו פונפונים ומלאו את מכונת המסטיקים לפי

המספר הנמצא על המכונה.

לרמת קושי גבוהה יותר ולתרגול זיכרון הרחיקו את הפונפונים כך שהילד צריך

ללכת ולהביא כל פעם פונפון תוך זכירה כמה עוד צריך.

1. בעזרת האצבעות גלגלו כדורי פלסטלינה קטנים ומעכו אותם

לתוך מכונת המסטיקים

2. בעזרת כלי כתיבה מילאו את המכונה ע"פ ההוראות בעיגולים.

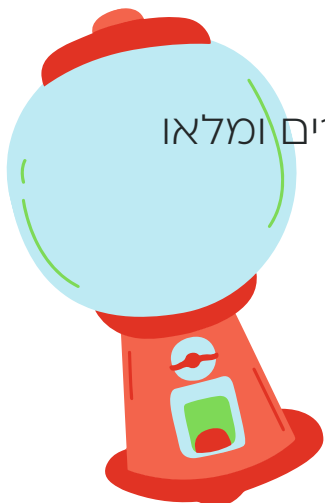
שימו לב להניח את האמה על השולחן בזמן כתיבה ולהשתמש

באצבעות לצביעה בתנועה מעגלית. כך תחזקו את התנועתיות

האצבעות ותשפרו את השליטה בכלי הכתיבה!

3. לתרגול כתיבת מספרים השתמשו בדף ללא המספרים ומלאו




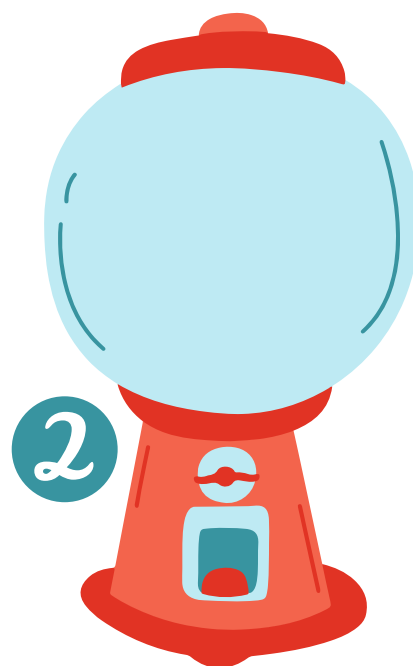

את המספרים בעצמכם.





# מכונת מסטיקים!


מלאו את מכונות המסטיקים לפי המספר בעיגול ליד. בהצלחה!











# מכונת מסטיקים!

הטילו קוביה ורישמו את המספר שיצא בתוך העיגול. עכשיו, מלאו את מכונות המסטיקים לפי המספר שיצא. בהצלחה!



# מכונת מסטיקים!

מלאו את מכונות המסטיקים לפי המספר הנמצא על המכונה. בהצלחה!



# מכונת מסטיקים!

הטילו קוביה ורישמו את המספר שיצא בתוך העיגול במכונה. עכשיו, מלאו את מכונות המסטיקים לפי המספר שיצא. בהצלחה!

