

עוגת גבינה וביסקוויטים


מתכון בתמונות

מצרכים:

טעים גם עם
ביסקוויטים
שוקולד!



חבילת ביסקוויטים




שמנת מתוקה



3/4 כוס סוכר



1/2 כוס חלב



פודינג וניל



500 גרם גבינה לבנה



עוגת גבינה וביסקוויטים

מתכון בתמונות



להקציף שמנת וסוכר

1



להוסיף פודינג בזמן ההקצפה


2



לערבב עם הגבינה


3

לשפוך את החלב לקערה



4

לטבול את הביסקוויטים בחלב ולהניח בתבנית בשכבה אחת

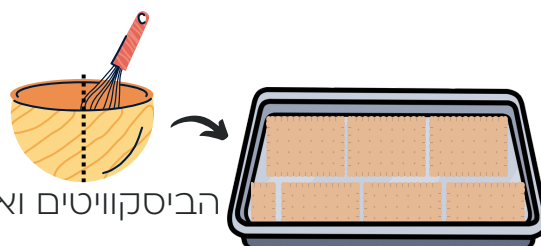


5

לשים חצי מהתערובת על שכבת

הביסקוויטים ואז שוב שכבה של ביסקוויטים ואז החצי השני של התערבות.

אפשר להניח עוד שכבת ביסקוויטים מעל.



6

אפשר לפזר מעל
שברי שוקולד
שיראה יפה!

